

INFORME DE GESTIÓN SECTORIAL Y DE MANDANTES ABRIL 2011

DIRECCIÓN DE ARQUITECTURA - DIPLAC



**Ministerio de
Obras Públicas**

CONTENIDO:

INFORME DE GESTIÓN ABRIL 2011.

- I. Inversión Global Sectorial y Mandantes.
 1. Resumen Presupuesto Sectorial.
 2. Resumen Inversión de Mandantes.

- II. Reporte Metas Dirección de Arquitectura.
 1. Metas Director Nacional.
 2. Indicadores Formulario "H".
 3. Programas de Mejoramiento de Gestión (PMG).
 4. Metas Colectivas.
 5. Indicadores Matriz de Riesgos.

- III. Proyectos de Prioridad Presidencial.

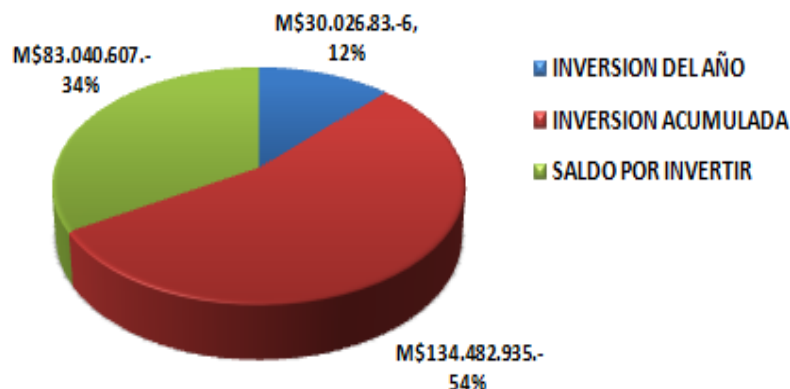
- IV. Carga de Trabajo Regional Sectorial y Mandantes.
 1. Ideas, Mandatados y Vigentes.
 2. Contratos en Ejecución (Activos) por Inspector Fiscal.

ANEXOS.

- I. Informe de Presupuesto Sectorial.
- II. Información de Mandantes.



I. INVERSIÓN GLOBAL SECTORIAL Y MANDANTES.



REGION	INVERSION SECTORIAL M\$					INVERSION DE MANDANTES M\$					TOTAL M\$				
	CONT.	TOTAL DECRETADO	INVERSION DEL AÑO	INVERSION ACUMULADA	SALDO POR INVERTIR	CONT.	MONTO VIGENTE	INVERSION DEL AÑO	INVERSION ACUMULADA	SALDO POR INVERTIR	CONT.	MONTO VIGENTE	INVERSION DEL AÑO	INVERSION ACUMULADA	SALDO POR INVERTIR
XV	4	1.201.062	252.670	252.670	948.392	9	5.743.350	285.744	4.855.681	887.669	13	6.944.412	538.414	5.108.351	1.836.061
I	2	45.000	164	164	44.836	5	3.160.883	310.557	359.806	2.801.077	7	3.205.883	310.721	359.970	2.845.913
II	2	85.000	0	0	85.000	11	49.906.769	2.836.199	39.314.650	10.592.119	13	49.991.769	2.836.199	39.314.650	10.677.119
III	3	157.344	0	0	157.344	7	13.550.329	2.263.605	11.508.348	2.041.981	10	13.707.673	2.263.605	11.508.348	2.199.325
IV	5	225.472	61.799	61.799	163.673	15	7.756.657	436.707	4.070.185	3.686.472	20	7.982.129	498.506	4.131.984	3.850.145
V	14	5.233.679	1.114.986	1.114.986	4.118.693	18	4.084.062	447.861	3.421.010	663.052	32	9.317.741	1.562.847	4.535.996	4.781.745
VI	4	2.971.502	267.848	267.848	2.703.654	13	3.463.476	623.099	2.020.420	1.443.056	17	6.434.978	890.947	2.288.268	4.146.710
VII	7	2.423.605	0	0	2.423.605	27	19.127.140	3.006.453	10.037.341	9.089.799	34	21.550.745	3.006.453	10.037.341	11.513.404
VIII	9	1.500.984	2.900	2.900	1.498.084	13	6.325.897	2.334.116	5.917.658	408.239	22	7.826.881	2.337.016	5.920.558	1.906.323
IX	3	436.000	0	0	436.000	25	16.811.290	4.134.546	11.172.225	5.639.065	28	17.247.290	4.134.546	11.172.225	6.075.065
XIV	3	1.646.566	649.484	649.484	997.082	17	11.777.596	1.842.395	8.452.290	3.325.306	20	13.424.162	2.491.879	9.101.774	4.322.388
X	3	111.000	32.000	32.000	79.000	28	13.198.196	1.517.131	9.803.409	3.394.787	31	13.309.196	1.549.131	9.835.409	3.473.787
XI	8	78.000	6.000	6.000	72.000	3	7.109.633	869.983	1.538.702	5.570.931	11	7.187.633	875.983	1.544.702	5.642.931
XII	2	106.313	0	0	106.313	12	9.011.033	3.107.601	6.295.290	2.715.743	14	9.117.346	3.107.601	6.295.290	2.822.056
XIII	21	5.090.867	869.848	869.848	4.221.019	12	15.418.191	2.721.140	12.426.221	2.991.970	33	20.509.058	3.590.988	13.296.069	7.212.989
NC	2	9.766.646	32.000	32.000	9.734.646	0				0	2	9.766.646	32.000	32.000	9.734.646
TOTAL	92	31.079.040	3.289.699	3.289.699	27.789.341	215	186.444.502	26.737.137	131.193.236	55.251.266	307	217.523.542	30.026.836	134.482.935	83.040.607

- 1) En la información de contratos sectoriales, sólo han sido considerados los contratos de Asignaciones 002, 004/704.
- 2) El Monto Total Decretado Sectorial del Nivel Central incluye devoluciones regionales y saldos sin distribuir.
- 3) Los montos Sectoriales de los Programas de Conservación Infraestructura MOP (de Apoyo y Preventiva) se muestran distribuidos en cada Región.

1. RESUMEN PRESUPUESTO SECTORIAL.

La Ley de Presupuestos 2011 asignó a la Dirección de Arquitectura un monto de M\$31.524.567.- para 31 Iniciativas de Inversión (30 Proyectos y 1 Estudio Básico).

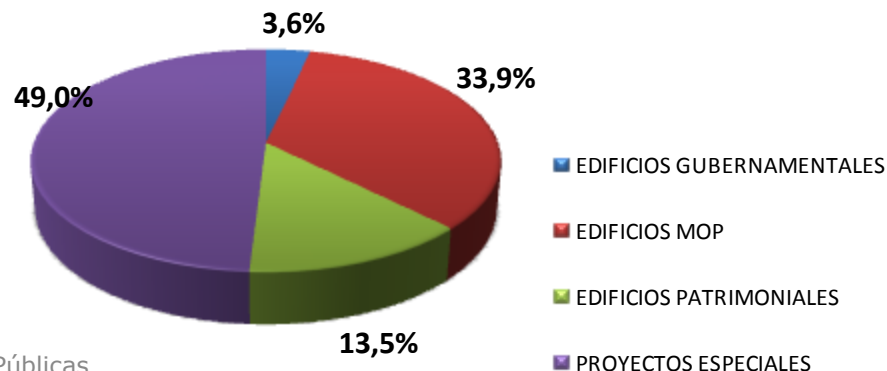
Al 30 de abril de 2011 el Monto Decretado (Decretos totalmente tramitados) es de M\$31.079.040.- y la Dirección de Arquitectura tiene una inversión total a la fecha de M\$3.289.699.- es decir un 10,6% del Monto Decretado.

Se encuentran en trámite 4 modificaciones presupuestarias, por un total de M\$ -3.228.448.-, entre ellas la más relevante que rebaja presupuesto de Obras Civiles al Centro Cultural Gabriela Mistral por un monto de M\$ - 3.500.000.- que serán destinados al Instituto Nacional de Deportes.

PROGRAMA		PROYECTOS	LEY DE PPTO. INICIAL 2011		TOTAL DECRETADO 2011 (APR)	INV. ACUMULADA 2011	SALDO X INVERTIR	
							SEGÚN PPTO. DECRETADO	
EG	EDIFICIOS	1	1.121.062	3,6%	1.121.062	252.670	868.392	22,5%
EM	EDIFICIOS MOP	23	10.681.048	33,9%	10.681.048	1.049.656	9.631.392	9,8%
EP	EDIFICIOS PATRIMONIALES	5	4.263.733	13,5%	3.818.206	873.493	2.944.713	22,9%
PE	PROYECTOS ESPECIALES	3	15.458.724	49,0%	5.789.069	1.113.880	4.675.189	19,2%
MONTOS SIN DISTRIBUIR N.C.		0	0	0,0%	9.669.655	0	9.669.655	0,0%
TOTAL		31	31.524.567	100,0%	31.079.040	3.289.699	27.789.341	10,6%

NOTA: El Monto Total Decretado del Nivel Central refleja devoluciones regionales y saldos sin distribuir.

LEY DE PRESUPUESTO INICIAL 2011 DISTRIBUIDA POR PROGRAMAS



En relación a los 92 contratos Sectoriales considerados a nivel nacional (Asignaciones 002, 004/704), existen 29 contratos en Ejecución, 31 En Proceso de Licitación y 32 que se mantienen sin iniciar un proceso de licitación.

Se entrega a continuación un detalle del avance y estado actual de algunos contratos sectoriales:

REG.	BIP	NOMBRE CONTRATO	ESTADO	FECHA INICIO	FECHA TÉRMINO	% AV. FÍSICO	MONTO CONTRATO	INVERSIÓN 2011	INVERSIÓN ACUMULADA	% AV. FINANC.	OBSERVACIONES
15	30088379-0	AMPLIACION OFICINAS SERVICIOS MOP EDIFICIO SS.PP., ARICA.	En Ejecución	05-11-2010	16-11-2011	21%	1.393.455	250.822	529.514	38%	
	30089830-0	CONSERVACION Y MANTENCION EDIFICIOS MOP AÑO 2011 REGION XV ARICA Y PARINACOTA.	Por Licitar			0%	0	0	0	0%	Licitación programada para Junio de 2011.
1	30089830-0	MANTENCION ASCENSOR DE EDIFICIO MOP REGION DE TARAPACA.	En Ejecución	01-03-2011	01-01-2012	10%	1.700	164	164	10%	
2	30089830-0	CONSERVACION INFRAESTRUCTURA DE APOYO MOP N NACIONAL 2010/2012 AFTA.	Por Licitar			0%	0	0	0	0%	Según programación SAFI, proceso de licitación comienza en mayo.
	30089840-0	CONSERVACION PREVENTIVA EDIFICIO MOP N NACIONAL 2010/2012 AFTA.	Por Licitar			0%	0	0	0	0%	Según programación SAFI, proceso de licitación comienza en mayo.
3	30099696-0	DIAGNOSTICO ESTRUCTURAL EDIFICIO MOP ATACAMA.	En Licitación			0%	0	0	0	0%	En proceso de licitación, Publicado el 11/04/11.
	30089830-0	CONSERVACION NACIONAL EDIFICIOS MOP ATACAMA 2011.	En Licitación			0%	0	0	0	0%	En proceso de licitación, Publicado el 04/05/11.
	30089840-0	CONSERVACION PREVENTIVA EDIFICIO MOP ATACAMA 2011.	En Licitación			0%	0	0	0	0%	En proceso de licitación, Publicado el 04/05/11.
4	20107677-0	Construcción defensas fluviales rio Elqui sector Edificio MOP - La Serena.	En Ejecución	04-11-2010	09-03-2011	100%	210.175	61.799	210.175	100%	
		Obras complementarias edificio MOP La Serena.	Por Licitar			0%	0	0	0	0%	Licitación programada para julio de 2011.
	30089830-0	Trabajos de reparación y conservación en dependencias del MOP; en las distintas provincias de la región de Coquimbo.	Por Licitar			0%	0	0	0	0%	Licitación programada para julio de 2011.
	30089840-0	Conservación preventiva edificio MOP la Serena.	En Licitación			0%	0	0	0	0%	En proceso de licitación iniciado en marzo de 2011. Contrato sin adjudicar.
Trabajos de reparación preventiva en el edificio institucional del MOP de La Serena.		Por Licitar			0%	0	0	0	0%		

REG.	BIP	NOMBRE CONTRATO	ESTADO	FECHA INICIO	FECHA TÉRMINO	% AV. FÍSICO	MONTO CONTRATO	INVERSIÓN 2011	INVERSIÓN ACUMULADA	% AV. FINANC.	OBSERVACIONES
5	20155346-0	CONSTRUCCION EDIFICIO MOP V REGION - Anteproyecto de Arquitectura y Especialidades	En Licitación			0%	0	0	0	0%	En proceso de licitación, con Publicación realizada el 19/04/11 y Ap. Económica
	30070904-0	CONST. PARQUE CULTURAL CERRO CARCEL DE VALPARAISO - Obra Civil	En Ejecución	03-03-2010	25-08-2011	62%	7.515.858	1.053.181	4.425.591	59%	
		CONST. PARQUE CULTURAL CERRO CARCEL VALPARAÍSO - Obras Complementarias	Por Licitar			0%	0	0	0	0%	
		CONST. PARQUE CULTURAL CERRO CARCEL VALPARAÍSO - Equip. arquitectura electroacústica - instalación	En Ejecución	01-03-2011	29-06-2011	0%	53.863	0	0	0%	Contrato Adjudicado po Trato Directo a AUDIOPRO Ltda.
	30089884-0	CONSERVACION PALACIO PRESIDENCIAL VIÑA DEL MAR - 2011 Y 2012 - Suministro y montaje Estanques de Petróleo	En Ejecución	17-03-2011	26-05-2011	90%	18.921	17.029	17.029	90%	
	30099002-0	REPOSICION CASA DE HUESPEDES CAMPAMENTO DE VIALIDAD CASABLANCA.	En Ejecución	16-02-2011	15-08-2011	20%	142.438	11.132	11.132	8%	
	30099004-0	REPOSICION BODEGA CAMPAMENTO DE VIALIDAD EL BELLOTO QUILPUE.	En Ejecución	16-02-2011	15-08-2011	20%	142.438	17.412	17.412	12%	
30089830-0	CONSERVACIÓN INFRAESTRUCTURA DE APOYO MOP.	En Licitación			0%	0	0	0	0%	Proceso de licitación iniciado con Publicación el 01/04/11	
6	30098967-0	REPOSICION Y AMPLIACION EDIFICIO MOP- REGION DE OHIGGINS.	En Ejecución	19-01-2011	15-12-2011	12%	2.741.664	266.995	266.995	10%	
	30089830-0	CONSERVACION DE INFRAESTURA DE APOYO MOP 2010/2012 REGION DE OHIGGINS.	En Licitación			0%	0	0	0	0%	Fecha de Publicación SAFI 20/04/11.
7	30098929-0	Reposición Dirección General de Aguas - MOP VII Región del Maule.	En Ejecución	07-05-2011	02-01-2012	0%	534.537	0	0	0%	
	30098934-0	Reposición Oficinas y Talleres Dirección Provincial Vialidad de Cauquenes.	Por Licitar	01-08-2011	01-08-2012	0%	0	0	0	0%	Obra con Licit. Pública (diciembre 2010) declarada desierta. Licitación Privada
	30098960-0	Reposición Edificio Oficinas Dirección Provincial de Vialidad de Curicó.	En Adjudicación	20-04-2011	05-03-2012	0%	409.956	0	0	0%	En Proceso de adjudicación a la Constructora ANGEL BALTOLOME (Res N°8
	30098961-0	Reposición Talleres Dirección Provincial Vialidad de Talca.	En Licitación	23-06-2011	16-08-2012	0%	0	0	0	0%	En Proceso de Licitación Privada.
	30098963-0	Reposición Talleres Vialidad Provincial de Linares.	En Licitación	20-07-2011	12-09-2012	0%	0	0	0	0%	En Proceso de Licitación Privada.
	30098969-0	REPOSICIÓN BODEGAS Y GALPONES VIALIDAD CUREPTO.	En Licitación	01-06-2011	01-10-2011	0%	0	0	0	0%	Obra licitada en 2 oportunidades (diciembre 2010 y abril 2011)
	30089830-0	Conservación Infraestructura de Apoyo MOP Nivel Nacional 2010/2012.	Por Licitar			0%	0	0	0	0%	

REG.	BIP	NOMBRE CONTRATO	ESTADO	FECHA INICIO	FECHA TÉRMINO	% AV. FÍSICO	MONTO CONTRATO	INVERSIÓN 2011	INVERSIÓN ACUMULADA	% AV. FINANC.	OBSERVACIONES
8	30073392-0	REPOSICIÓN INFRAESTRUCTURA VIALIDAD PROVINCIA DE ARAUCO.	Por Licitar			0%	0	0	0	0%	Comisión de Apertura declara Fuera de Bases la única oferta presentada, quedando la propuesta sin ofertas validas. En la Región actualmente se gestiona la programación de un nuevo proceso de licitación.
	30099036-0	REPOSICIÓN BODEGAS Y RECINTOS INSPEC. OBRAS VIALIDAD CAÑETE.				0%	0	0	0	0%	
	30089895-0	MEJORAMIENTO DE ENVOLVENTE TÉRMICA Y DISEÑO DE SISTEMA EE EDIFICIO MOP.	En Licitación			0%	0	0	0	0%	En proceso de licitación. Publicación realizada el 15/03/2011.
	30098997-0	REPOSICIÓN OFICINA PROVINCIAL DE VIALIDAD, CONCEPCIÓN.	Por Licitar			0%	0	0	0	0%	Contraloría Regional devolvió sin tramitar la resolución de adjudicación, indicado que la empresa seleccionada se encontraba fuera de bases. Se trabaja en un nuevo proceso de licitación.
	30089830-0	CONSERVACION INFRAESTRUCTURA DE APOYO MOP NIVEL NACIONAL 2010/2012 REGION DEL BIO BIO.	Por Licitar			0%	0	0	0	0%	Monto Decretado 2011 M\$85.000.-
	30089840-0	CONSERVACIÓN PREVENTIVA EDIFICIOS MOP NIVEL NACIONAL 2010/2012 - CONCEPCIÓN.	Por Licitar			0%	0	0	0	0%	Monto Decretado 2011 M\$80.000.-
9	30098106-0	CONSERVACIÓN ENVOLVENTE Y MEJORAMIENTO DE CALDERA Y SISTEMA CLIMATIZACIÓN EDIFICIO MOP.	En Licitación			0%	0	0	0	0%	Proceso de licitación iniciado el 28/03/2011.
	30089830-0	CONSERVACIÓN INFRAESTRUCTURA DE APOYO MOP 2011 REGIÓN DE LA ARAUCANÍA.	En Licitación			0%	0	0	0	0%	Monto Decretado 2011 M\$48.000.-
	30089840-0	CONSERVACIÓN PREVENTIVA EDIFICIO MOP 2011 REGIÓN DE LA ARAUCANÍA.	En Licitación			0%	0	0	0	0%	Monto Decretado 2011 M\$30.000.-
14	30083145-0	AMPLIACIÓN OFICINAS MOP VALDIVIA	En Ejecución	01-05-2010	23-10-2011	62%	2.123.612	649.484	1.325.166	62%	
	30089830-0	CONSERVACION INFRAESTRUCTURA DE APOYO MOP NIVEL NACIONAL 2010-2012	Por Licitar			0%	0	0	0	0%	Monto Decretado 2011 M\$70.466.-
10	30093415-0	REPARACION INTEGRAL LOSAS EDIFICIO MOP PUERTO MONTT.	En Ejecución	28-10-2010	25-02-2011	20%	40.000	32.000	40.000	100%	
	30089830-0	CONSERVACION INTEGRAL DEPENDENCIAS MOP REGION DE LOS LAGOS.	Por Licitar			0%	0	0	0	0%	Monto Decretado 2011 M\$65.000.-
	30089840-0	CONSERVACION PREVENTIVA DE DEPENDENCIAS MOP REGION DE LOS LAGOS.	Por Licitar			0%	0	0	0	0%	Monto Decretado 2011 M\$14.000.-

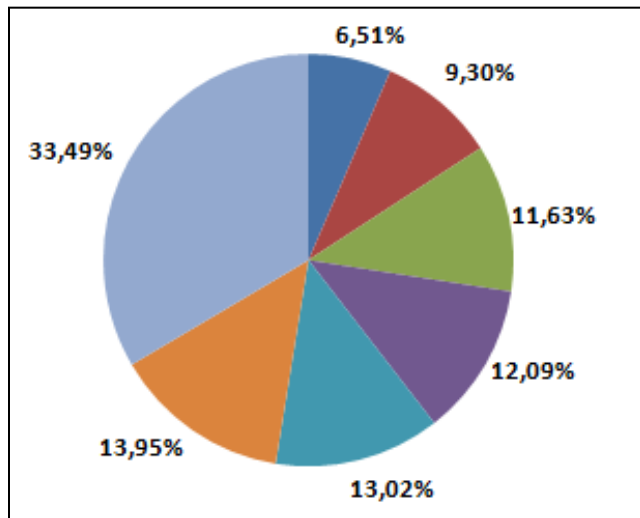
REG.	BIP	NOMBRE CONTRATO	ESTADO	FECHA INICIO	FECHA TÉRMINO	% AV. FÍSICO	MONTO CONTRATO	INVERSIÓN 2011	INVERSIÓN ACUMULADA	% AV. FINANC.	OBSERVACIONES
11	30089830-0	CONSERVACION NACIONAL DE APOYO TIENIO 2010-2012 - REGION DE COYAIQUE	Por Licitar			0%	0	0	0	0%	
		CONSERVACIÓN NACIONAL 2011- PUERTO CISNES	En Adjudicación			0%	8.768	0	0	0%	Fecha de Publicación 09/04/2011.
		CONSERVACIÓN NACIONAL EDIFICIOS MOP - LA JUNTA	En Adjudicación			0%	2.756	0	0	0%	
		CONSERVACIÓN NACIONAL EDIFICIOS MOP - COYHAIQUE	En Adjudicación			0%	3.413	0	0	0%	Fecha de Publicación 18/04/2011.
	30089840-0	CONSERVACION PREVENTIVA EDIFICIOS MOP TRIENAL 2010-2012	Por Licitar			0%	0	0	0	0%	
		CONSERVACIÓN PREVENTIVA - Pintura Edificio MOP Region Aysen	En Ejecución	02-04-2011	17-05-2011	72%	10.473	4.656	4.656	44%	Para mayo se ha programado último pago de M\$5.816.-
		CONSERVACIÓN PREVENTIVA - Mantencion de Calderas Edificio MOP	En Ejecución	13-04-2011	10-05-2011	100%	1.344	1.344	1.344	100%	
		CONSERVACIÓN PREVENTIVA EDIFICIOS MOP - Letreros de plan de emergencia	En Ejecución	01-04-2011	01-05-2011	100%	658	0	0	0%	Monto del contrato M\$658.- programado para mayo de 2011
12	30089830-0	CONSERVACION INFRAESTRUCTURA DE APOYO MOP NIVEL NACIONAL-MAGALLANES Y ANTARTICA CHILENA.	Por Licitar			0%	0	0	0%	Monto Decretado 2011 M\$60.000.-	
12	30089840-0	CONSERVACION PREVENTIVA EDIFICIOS MOP NIVEL NACIONAL- MAGALLANES Y ANTARTICA CHILENA.	Por Licitar			0%	0	0	0%	Monto Decretado 2011 M\$46.313.-	
13	30002379-0	CONSERVACION EDIFICIO SEREMI MOP RM- 2011	En Adjudicación			0%	121.918	0	0	0%	Licitación iniciada el 28/03/2011
13	30074613-0	HABILITACION CENTRO GABRIELA MISTRAL FASE II	Por Licitar			0%	0	0	0	0%	Registro Especial Publicado en marzo de 2011.
13	30080410-0	CONSERVACION TRIENAL PALACIO DE LA MONEDA (ASCENSORES)	En Ejecución	12-10-2010	30-04-2011	100%	131.546	0	65.773	50%	Último pago a realizarse en mayo de 2011.
13		CONSERVACION TRIENAL PALACIO DE LA MONEDA - REMODELACION COCINA- BAÑO -2011	En Ejecución	10-02-2011	11-05-2011	86%	173.901	150.107	150.107	86%	Modificación de plazo de 60 días en Trámite.
13		CONSERVACION TRIENAL PALACIO DE LA MONEDA 2010 (OBRAS DE EMERGENCIA).	En Ejecución	12-04-2010	12-04-2011	87%	164.116	32.222	163.991	100%	
13	30097231-0	CONSERVACION EDIFICIO TRICEL SANTIAGO	En Ejecución	19-10-2010	15-08-2011	50%	1.852.193	673.969	933.276	50%	
13	30104300-0	CONSTRUCCION EDIFICIO MONEDA BICENTENARIO SANTIAGO	Por Licitar			0%	0	0	0	0%	En desarrollo un Estudio de Prospecciones Arqueológicas.
13	30105847-0	CONSE. Y REPAR. PALACIO DE LA MONEDA EJE CIVICO (REPAR. ESTRUCT. Y RESTA. ARQUI. PALACIO DE LA MONEDA)	En Ejecución	09-03-2011	05-10-2011	0%	1.373.258	0	0	0%	
13	30089830-0	CONSERVACION DE INFRAESTRUCTURA DE APOYO MOP NIVEL NACIONAL 2010/2012	Por Licitar			0%	0	0	0	0%	
13		CONSERVACION OFICINA FISCAL NACIONAL MOP 4° PISO EDIFICIO MOP NIVEL CENTRAL	En Ejecución	18-02-2011	25-02-2011	100%	918	918	918	100%	
N.C.	30074613-0	CENTRO CULTURAL GABRIELA MISTRAL - PROYECTO SITIO TIEMPO CONTENIDO Y AFECIONES ESPECIFICAS	En Ejecución	26-02-2010	21-06-2011	50%	160.000	23.595	82.240	74%	

2. RESUMEN INVERSIÓN DE MANDANTES.

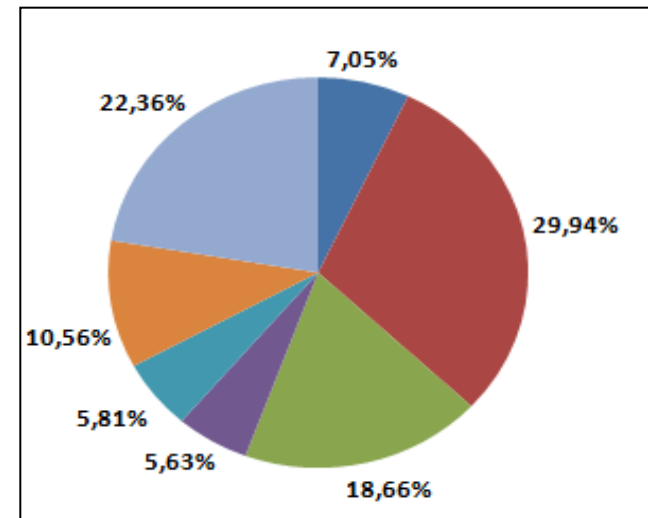
A. INVERSIÓN DE MANDANTES POR SECTOR DESTINO.

SECTOR DESTINO	CONT.	INVERSIÓN M\$				% DE DISTRIBUCIÓN	
		MONTO CONTRATADO VIGENTE	EJECUTADO ENERO - ABRIL	INV. ACUMULADA A ABRIL	SALDO POR INVERTIR	CONT.	INVERSIÓN
SALUD	14	10.478.628	1.268.060	9.242.750	1.235.878	6,51%	7,05%
JUSTICIA	20	46.615.092	2.880.204	39.273.864	7.341.228	9,30%	29,94%
DEPORTES Y RECREACION	25	37.815.155	3.983.693	24.479.262	13.335.893	11,63%	18,66%
DEFENSA Y SEGURIDAD	26	8.361.804	1.738.702	7.383.210	978.594	12,09%	5,63%
EQUIPAMIENTO SOCIAL Y COMUNITARIO	28	12.345.716	2.701.936	7.620.779	4.724.937	13,02%	5,81%
ADMINISTRACION Y GOBIERNO INTERIOR	30	19.549.122	4.741.810	13.854.428	5.694.694	13,95%	10,56%
EDUCACION Y CULTURA	72	51.278.985	9.422.732	29.338.943	21.940.042	33,49%	22,36%
TOTAL	215	186.444.502	26.737.137	131.193.236	55.251.266		

CONTRATOS



INVERSIÓN

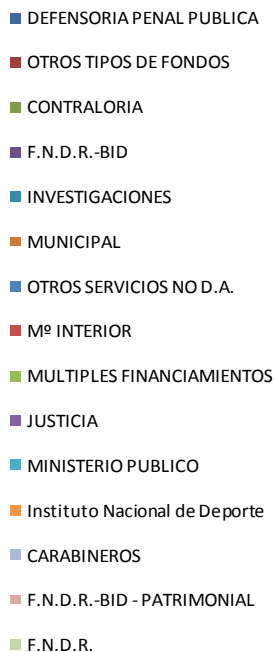
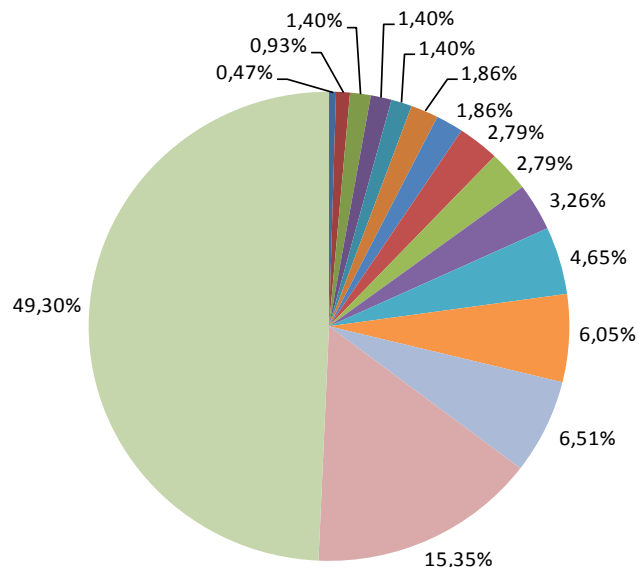


- SALUD
- JUSTICIA
- DEPORTES Y RECREACION
- DEFENSA Y SEGURIDAD
- EQUIPAMIENTO SOCIAL Y COMUNITARIO
- ADMINISTRACION Y GOBIERNO INTERIOR
- EDUCACION Y CULTURA

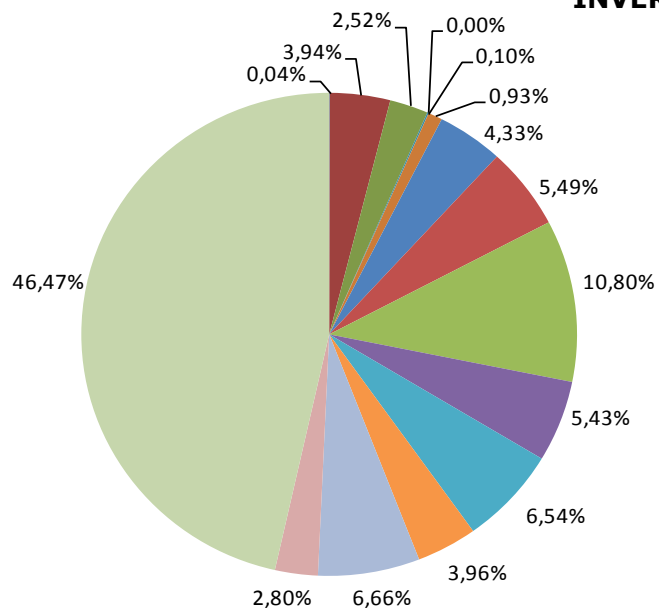
B. INVERSIÓN DE MANDANTES POR TIPO DE FONDO.

TIPO DE FONDO	CONT	INVERSIÓN M\$				% DE DISTRIBUCIÓN	
		MONTO CONTRATADO VIGENTE	EJECUTADO ENERO - ABRIL	INV. ACUMULADA A ABRIL	SALDO POR INVERTIR	CONT.	INVERSIÓN
DEFENSORIA PENAL PUBLICA	1	619.094	10.275	619.094	0	0,47%	0,04%
OTROS TIPOS DE FONDOS	2	3.520.531	1.054.567	2.389.773	1.130.758	0,93%	3,94%
CONTRALORIA	3	5.937.355	672.718	4.111.912	1.825.443	1,40%	2,52%
F.N.D.R.-BID	3	92.673	0	68.608	24.065	1,40%	0,00%
INVESTIGACIONES	3	81.700	26.145	40.555	41.145	1,40%	0,10%
MUNICIPAL	4	9.769.570	248.797	9.186.035	583.535	1,86%	0,93%
OTROS SERVICIOS NO D.A.	4	5.899.518	1.158.653	4.253.926	1.645.592	1,86%	4,33%
Mº INTERIOR	6	2.309.870	1.467.026	2.072.915	236.955	2,79%	5,49%
MULTIPLES FINANCIAMIENTOS	6	11.751.228	2.888.164	9.749.463	2.001.765	2,79%	10,80%
JUSTICIA	7	40.558.508	1.450.981	34.348.895	6.209.613	3,26%	5,43%
MINISTERIO PUBLICO	10	5.617.749	1.747.695	4.652.986	964.763	4,65%	6,54%
Instituto Nacional de Deporte	13	14.282.503	1.058.495	7.434.569	6.847.934	6,05%	3,96%
CARABINEROS	14	10.982.887	1.779.682	10.316.393	666.494	6,51%	6,66%
F.N.D.R.-BID - PATRIMONIAL	33	6.351.185	749.207	2.366.210	3.984.975	15,35%	2,80%
F.N.D.R.	106	68.670.131	12.424.732	39.581.902	29.088.229	49,30%	46,47%
TOTAL	215	186.444.502	26.737.137	131.193.236	55.251.266		

CONTRATOS



INVERSIÓN



II. REPORTE METAS DIRECCIÓN DE ARQUITECTURA.

1. METAS DIRECTOR NACIONAL.

N° CORRELATIVO	N° INDICADOR	NOMBRE DEL INDICADOR	DOCUMENTOS	OBSERVACIONES
1	44	Programa de Reconstrucción de Infraestructura Dañada	Convenio de Desempeño de Alta Dirección Pública del Director Nacional de Arquitectura Período 2010-2013 de 13-01-2011	Riesgo Total. Meta en proceso de reformulación.
2	45	Obras Terminadas de Proyectos Emblemáticos y del Programa Puesta en Valor del Patrimonio		Sin Riesgo. Meta con reformulación aprobada.
3	46	Programa Patrimonial Sectorial		Sin Riesgo. En reformulación de los medios de verificación.
4	47	Desarrollo del Proyecto "Evaluación de Estrategias de Diseño Constructivo y de Estándares de Calidad Ambiental y Uso Eficiente de Energía en Edificaciones		Sin riesgo. Meta sin modificación.
5	48	Incorporación de Definición de Estándares de Servicio en el diseño de la Edificación Pública de Mandantes y/o Sectoriales.		Sin riesgo. Meta sin modificación.
6	49	Proyectos Regionales con Evaluación óptima de la Implementación de la Gestión Integrada de Proyectos (GIP)		Riesgo Medio. Meta con observaciones y en reformulación de medios de verificación.
7	50	Nivel de Satisfacción de mandantes con la calidad de los servicios de Edificación Pública de la Dirección de Arquitectura		Sin riesgo. En reformulación de los medios de verificación.
8	51	Porcentaje de proyectos con un 70% o más de ejecución financiera anual en relación a su programación en el año t[1], respecto del total de proyectos del reporte de programación original del año vigente del Ministerio de Hacienda.		Riesgo Medio. Meta con observaciones y en reformulación de medios de verificación.
9	52	Implementación Estrategia de Recursos Humanos		Riesgo Medio. Meta con observaciones y en desarrollo de Consultoría.
10	53	índice Clima Laboral		Riesgo Medio. Meta con observaciones y en desarrollo de Consultoría.
11	54	Brechas de Competencias Cerradas para Cargos Claves de la Dirección de Arquitectura		Riesgo Medio. Meta con observaciones y en desarrollo de Consultoría.

2. INDICADORES FORMULARIO "H".

N° CORRELATIVO	N° INDICADOR	NOMBRE DEL INDICADOR	DOCUMENTOS	OBSERVACIONES
12	36	<u>Eficacia/Producto</u> 1 Porcentaje de cumplimiento de los hitos establecidos para la entrega de la obra de Consolidación del Barrio Cívico: Edificio Moneda Bicentenario, respecto del total de hitos establecidos para la entrega de la obra.	Formulario H	Meta en proceso de reformulación solicitada a DIPRES.
13	37	<u>Eficacia/Producto</u> 2 Porcentaje de proyectos del programa de emergencia y reconstrucción terminados al año t, respecto del total de proyectos comprometidos en el programa de emergencia y reconstrucción de la Dirección de Arquitectura.		Riesgo Total. En gestiones para reformulación Meta.
14	38	<u>Eficacia/Producto</u> 3 Porcentaje de Proyectos de Patrimonio iniciados el año t, respecto del total de Proyectos de Patrimonio con recomendación favorable de MIDEPLAN obtenida en los periodos t y t-1.		Meta Sin riesgo.
15	39	<u>Calidad/Producto</u> 4 Porcentaje de Proyectos de diseño de Patrimonio aprobados por el Consejo de Monumentos Nacionales en el año t, respecto del total de Proyectos de diseño de Patrimonio presentados al Consejo de Monumentos Nacionales en el año t.		Meta Sin riesgo.
16	40	<u>Calidad/Producto</u> 5 Porcentaje de obras nuevas de construcción y reposición terminadas el año t dentro del plazo establecido en los contratos, respecto del total de obras nuevas de construcción y reposición terminadas en el año t.		Meta Sin riesgo.
17	41	<u>Eficacia/Producto</u> 6 Porcentaje de avance de los hitos cumplidos para le entrega de la obra Centro Cultural Gabriela Mistral, respecto del total de hitos definidos para la entrega de la obra Centro Cultural Gabriela Mistral.		Meta Sin riesgo.
18	42	<u>Eficacia/Producto</u> 7 Porcentaje de cumplimiento de las etapas para la entrega del proyecto Parque Cultural Cerro Cárcel de Valparaíso, respecto del total de etapas definidas para el proyecto Parque Cultural Cerro Cárcel de Valparaíso.		Meta Sin riesgo.
19	43	<u>Eficacia/Producto</u> 8 Porcentaje de obras de arte incorporadas a las obras de infraestructura pública en el año t, respecto del total de solicitudes de incorporación de obras de arte recibidas en el año t-1		Riesgo Medio/Bajo.

3. PROGRAMAS DE MEJORAMIENTO DE GESTIÓN (PMG).

N° CORRELATIVO	N° INDICADOR	NOMBRE DEL INDICADOR	DOCUMENTOS
20	80	Sistema Integral de Información y Atención Ciudadana.	DecretoMOP N° 3116 de 31-12-2010 Resol DA N° 524 de 19-04-2011
21	81	Gobierno Electrónico -Tecnologías de Información.	
22	82	Sistema Seguridad de la Información.	
23	83	Sistema de Monitoreo del Desempeño Institucional.	
24	84	Descentralización.	
25	85	Equidad de Género.	
26	86	Sistema de Gestión de la Calidad (ISO 9001).	

4. METAS COLECTIVAS.

N° CORRELATIVO	N° INDICADOR	NOMBRE DEL INDICADOR	DOCUMENTOS	OBSERVACIONES
27	1	Porcentaje de avance de las actividades comprometidas en el Programa de trabajo para la implementación de estándares y niveles de servicio en contratos.	Resol DA 1387 de 13.12.2010 Resol DA N° 396 de 23-03-2011	Metas en proceso de reformulación.
28	2	Tiempo promedio proceso de convocatoria a concursos de Obras de Arte.		
29	3	Porcentaje de proyectos de patrimonio iniciados el año T, respecto del total de proyectos de patrimonio con recomendación de MIDEPLAN obtenida en los periodos T y T-1.		
30	4	Porcentaje de avance de hitos comprometidos Remodelación Edificio M.O.P.		
31	5	Porcentaje de Proyectos de diseño de Patrimonio aprobados por el Consejo de Monumentos Nacionales en el año t, respecto del total de Proyectos de diseño de Patrimonio presentados al Consejo de Monumentos Nacionales en el año t.		
32	29	Porcentaje de avance de construcción en "Programa de Reconstrucción"		
33	6	Porcentaje de avance de las actividades comprometidas en el Programa de trabajo para la implementación de planificación integrada.		
34	7	Informe de Gestión mejorado de acuerdo a Encuesta de Satisfacción a cliente internos, incluyendo atributos de calidad y oportunidad de información de gestión .		
35	8	Porcentaje de compromisos DIPLAC cumplidos de la Mesa de Trabajo		
36	9	Porcentaje de distribución de iniciativas de inversión real oportuna para para la gestión regional.		
37	10	Porcentaje de información de Transparencia sobre publicación de contratos discordante en base de datos.		
38	11	Tasa de accidentabilidad anual (U. de Prevención)		
39	30	Plazo promedio de revisión de las resoluciones de contratos de estudio, proyectos, obras y prestaciones de servicios en general.		
40	12	Porcentaje de Procedimientos emitidos internos D.A.		
41	14	Número de noticias sobre el quehacer del Servicio publicadas en la Intranet.		
42	15	Documentos de consulta para uso público sobre las iniciativas de la D.A.		
43	31	Porcentaje Cumplimiento del Plan de Auditoria Institucional Anual dentro del plazo.		

N° CORRELATIVO	N° INDICADOR	NOMBRE DEL INDICADOR	DOCUMENTOS	OBSERVACIONES
44	17	Porcentaje de acciones de mejora en el Area de RRHH implementadas durante el año t, respecto del total de acciones acordadas a implementar en el año t del Plan de trabajo 2010 - 2013.		
45	18	Cumplimiento de los plazos de publicación y de adjudicación en el portal www.mercadopublico.cl		
46	19	Porcentaje de Disminución de Gastos de los Vehículos (Reparación y Mantenición) a Nivel Nacional.		
47	20	Ejecución presupuestaria presupuesto corriente.		
48	32	Porcentaje de temas traspasados del Consejo Asesor a divisiones y unidades DA.		
49	33	Porcentaje de Hitos cumplidos del Plan de trabajo con unidades operativas y seguimiento de iniciativas generadas en Consejo Asesor.		
50	34	Porcentaje de Hitos cumplidos del Plan de Trabajo Reconstrucción Patrimonial y seguimiento de iniciativas generadas en Consejo asesor.		
51	21	Porcentaje de proyectos nuevos con RATE oportuno.	Resol DA 1387 de 13.12.2010	Metas en proceso de reformulación.
52	22	Porcentaje de cumplimiento de la programación de inversiones.		
53	23	Evaluación de la Implementación de la Gestión Integrada de Proyectos al interior del Servicio.	Resol DA N° 396 de 23-03-2011	
54	24	Porcentaje de Obras en las que se han entregado antecedentes técnicos al usuario al momento de la entrega provisoria de la Obra.		
55	25	Porcentaje de consultorias de diseño que consideran un proceso de participación ciudadana.		
56	26	Porcentaje de cumplimiento de las etapas para la entrega del proyecto Parque Cultural Cerro Cárcel de Valparaíso, respecto del total de etapas definidas para el proyecto Parque Cultural Cerro Cárcel de Valparaíso.		
57	27	Porcentaje de cumplimiento de los hitos establecidos para la entrega de la obra de Consolidación del Barrio Cívico: Edificio Moneda Bicentenario, respecto del total de hitos establecidos para la entrega de la obra.		
58	28	Porcentaje de avance de los hitos cumplidos para le entrega de la obra Centro Cultural Gabriela Mistral, respecto del total de hitos definidos para la entrega de la obra Centro Cultural Gabriela Mistral.		
59	35	Porcentaje de cumplimiento de la programación de inversión del FNDR gestionadas por la Dirección Regional.		

5. INDICADORES MATRIZ DE RIESGOS.


Nº CORRELATIVO	Nº INDICADOR	NOMBRE DEL INDICADOR	DOCUMENTOS	OBSERVACIONES
60	55	2. Deudas de funcionarios sin gestión de cobro.		
61	56	3. Información desactualizada del inventario de bienes muebles e inmuebles.		
62	57	1. Desviación del Plan de Compras por imprevistos.		
63	58	4. Que Direcciones Regionales no comuniquen al Nivel Central de la Dirección, algunas necesidades de gastos de operación.		
64	60	21. Firma de Convenio Mandato al final de un período presupuestario en que no sea posible ejecutar el encargo.		
65	59	25. Tratos directos y propuestas privadas de consultorías y obras, adjudicadas sin transparentar actas de evaluación de ofertas.		
66	61	5. Que no se presenten oferentes a una licitación de consultoría u obras por determinación inadecuada de honorarios o presupuesto oficial.		
67	62	24. Consultarías y obras se liciten con antecedentes atemporales o sin una revisión por la DA. en el caso de proyectos elaborados por Mandante .		
68	63	27. Atrasos en las entregas parciales y/o totales por parte de los consultores.	Res. DA N° 1370 de 10-12-2010	En proceso de revisión.
69	64	22. Omisiones, errores o incongruencias en la elaboración de bases.		
70	65	23. Atrasos en las licitaciones o anulación de procesos	Matriz Riesgo y Tratamiento DA-MOP 2010	
71	66	6. Rechazo de ofertas de consultorías u obras por inadecuada formulación de honorarios o presupuesto oficial		
72	67	26. Rechazar propuestas factibles de adjudicar o aceptar aquéllas que estén fuera de Bases, por deficiente evaluación de ofertas de licitación de consultorías y obras.		
73	68	28. Que el terreno entregado no corresponda a lo estipulado en los antecedentes validados anteriormente. (topográficos, planimétricos, mecánica de suelos, legales etc)		
74	69	29. Que no se obtenga la totalidad de los permisos necesarios para dar inicio a las obras		
75	70	30. Que no se cumplan en las obras algunas normas de higiene y seguridad		

N° CORRELATIVO	N° INDICADOR	NOMBRE DEL INDICADOR	DOCUMENTOS	OBSERVACIONES
76	71	11. Cancelación de estados de pagos sobre los avances reales	Ord N° 310 de 14-12-2010 de Consejo de Auditoría Interna General De Gobierno (CAIGG) Res. DA N° 1370 de 10-12-2010 Matriz Riesgo y Tratamiento DA-MOP 2010	En proceso de revisión.
77	72	10. Modificación de contrato por aumento de plazo o monto sin renovación de garantías		
78	73	32. Demora en la constitución de la Comisión de Recepción Provisoria y revisión de la obra		
79	74	33. Demora en recepcionar la obra por incumplimiento del contratista		
80	75	31. Demora del Mandante en aprobar modificaciones a contratos técnicamente justificados.		
81	76	8. Obras mal valorizadas en liquidaciones anticipadas de contrato.		
82	77	9. Vencimiento de boletas de garantía, sin estar terminados los bienes cubiertos		
83	78	34. Liquidación de contratos fuera de plazo reglamentario		
84	79	7. Costo total de Consultorías y Obras, al final del encargo, con importantes variaciones respecto de lo planificado.		


III. PROYECTOS DE PRIORIDAD DE GOBIERNO.

Se presentan a continuación las Fichas Resumen de 3 proyectos incorporados en el Plan de Trabajo del Convenio de Desempeño de Alta Dirección Pública:

1. Centro Cultural Cerro Cárcel de Valparaíso

				Ministerio de Obras Públicas Dirección de Arquitectura			
Antecedentes Generales de Contrato							
Plan Asociado		Prioridad Presidencial					
Tipología	Proyecto			Inspector Fiscal Titular David Green			
Región	Valparaíso	PIA 170	Sufijo 4	BIP 30070904-0	Situación del Contrato En Ejecución		
Provincia	Valparaíso		Comuna Valparaíso		Fecha Inicio Legal 03-03-2010	Fecha Término Legal 24-08-2011	
Proceso Contrato	Construcción		M2 7.000 m2 (Pago Contra Recepción)		Monto Vigente M\$7.515.857.-	Plazo Vigente 540	
Obra/ Consultoría	CONST. PARQUE CULTURAL CERRO CARCEL DE VALPO. (Ejec. Const. Edif. Pago Contra Recepción)					Av. Financiero 59%	Av. Físico 62%
Sector Destino	Educación y Cultura					Inv. Año	Inv. Acumulada M\$4.425.591.-
Financiamiento	Sectorial D.A.					Variación de Mto. M\$229.451.-	Variación Plazo 90
Plazo Oficial	450		Presupuesto Oficial M\$ 7.216.406.-		Multa	0	
Tipo Licitación	Pública						
F. Publicación	10-08-2009	F. Apertura Técnica 27-10-2009	Cantidad Oferentes 17-11-2009	Término Obra Informada por Inspector Fiscal			
Resolución Adj.	D.A. Reg.	N° 149	Fecha 03-03-2010	Mto Adj. M\$ 7.216.406.-			
Contratista	Empresa Constructora Bravo, Izquierdo y Fuenzalida Ltda.						
DESCRIPCIÓN							
Edificio público de unos 10.000 m2, en terreno de 2,5 hectáreas orientado a la extensión, formación de audiencias y acceso a servicios culturales y a la formación y fomento a la creación de diversas expresiones artísticas y artesanales. La propuesta se ha definido en tres sectores: Área de Administración y Servicios (1.300 m2), Área de Formación (1.200m2), Área de Difusión (3.500 m2), Circulaciones y otros (1.000 m2)							
SITUACIÓN ACTUAL							
Al día 28 de abril se alcanza el 78% de avance físico de la Obra Civil, con un 59% de avance financiero. La Empresa avanza en los cuatro frentes constructivos con normalidad (Edificio Formación (EF), Edificio Difusión (ED), Edificio Administración (EA), y Parque y Exteriores que incluye Casa de Pólvora). Se incorporan los requerimientos del Consejo de la Cultura lo que implica una ampliación del plazo total del contrato en 90 días corridos, con nueva fecha de término 25 de agosto 2011. Se encuentra en trámite una modificación presupuestaria por un suplemento de M\$ 200.000.-							
Se dio inicio al contrato de Arquitectura Electroacústica, contrato complementario a la Obra Civil.							
Se hacen coordinaciones con Bienes Nacionales, Consejo Nacional de la Cultura y las Artes y la Intendencia de Valparaíso, para programar el traspaso de la Obra al usuario que se determine.							

2. Centro Cultural Gabriela Mistral.

	Ministerio de Obras Públicas
	Dirección de Arquitectura

Antecedentes Generales de Contrato

Plan Asociado | Prioridad Presidencial

Tipología	Proyecto				Inspector Fiscal Titular	
Región	R.M.	PIA 297	Sufijo I	BIP 30074613-0	Situación del Contrato En Proceso de Licitación	
Provincia	Santiago		Comuna Santiago			
Proceso Contrato	Habilitación		M2 24.000. m2			
Obra/ Consultoría	HABILITACION CENTRO GABRIELA MISTRAL, ETAPA II					
Sector Destino	Educación y Cultuta					
Financiamiento	Sectorial D.A.					
Plazo Oficial	700 días	Presupuesto Estiamdo	M\$26.700.000.-			
Tipo Licitación	Pública, con Registro Especial de Contratistas.					
F. Publicación	24-03-2011	F. Apertura Técnica	26-07-2011	Cantidad Oferentes	10 Empresas Licitantes	
Resolución Adj.	N°	Fecha	Mto Adj.			
Contratista						

DESCRIPCIÓN

El Centro Gabriela Mistral (GAM) constituye la mayor obra de en materia de infraestructura cultural a nivel nacional, destinada a la formación de audiencias, la representación, ensayos y difusión de la música, la danza y el teatro tanto a nivel nacional como internacional.

SITUACIÓN ACTUAL

ETAPA 0 (Demoliciones): Terminada en abril de 2009, inversión M\$1.876.266.-


ETAPA I: Terminada en agosto de 2010, inversión M\$21.057.000.-

ETAPA II: En Proceso de Licitación. Existe riesgo medio-bajo de que las Ofertas sean por un monto superior a monto disponible decretado.

El llamado a Registro Especial de Contratistas fue publicado la última semana de marzo, las empresas interesadas entregaron antecedentes y el día 25.04.2011 fue aprobado el Registro Especial, iniciándose el proceso de licitación.

Se estima que el inicio de las obras será a fines de octubre de 2011.

3. Edificio Moneda Bicentenario.

	Ministerio de Obras Públicas
	Dirección de Arquitectura

Antecedentes Generales de Contrato

Plan Asociado | Prioridad Presidencial

Tipología	Proyecto				Inspector Fiscal Titular	
Región		PIA		Sufijo		Situación del Contrato
Provincia	Comuna Valparaíso				Fecha Inicio Legal	Fecha Término Legal
Proceso Contrato				M2		Monto Vigente
Obra/ Consultoría					Av. Financiero	Av. Físico
Sector Destino					Inv. Año	Inv. Acumulada
Financiamiento					Variación de Mto.	Variación Plazo
Plazo Oficial	Presupuesto Oficial				Multa	
Tipo Licitación					Término Obra Informada por Inspector Fiscal	
F. Publicación		F. Apertura Técnica		Cantidad Oferentes		
Resolución Adj.		N°		Fecha		Mto Adj.
Contratista						

DESCRIPCIÓN

El proyecto consiste en el Diseño y Construcción de un edificio ubicado en la esquina de Moneda con Teatinos, en el Barrio Cívico de Santiago (en un terreno de 3.300 m2 aprox.) destinado a albergar distintas entidades como SUBDERE, Ministerio del Interior, Secretaría General de Gobierno, Secretaría General de la Presidencia, Ministerio de Planificación y Cooperación, Contraloría General de la República y Registro Civil, entre otros organismos públicos. Además, contempla conexión al Palacio de la Moneda mediante túnel bajo calle Teatinos y un helipuerto.

SITUACIÓN ACTUAL

Según la programación inicial, la licitación se desarrollaría por sistema de Pago Contra Recepción, previa preselección de Contratistas mediante la creación de un Registro Especial. Para ello, se distribuyó a la Región Metropolitana un monto total de M\$6.589.371.-, con cargo al Decreto N°1696, distribuido en las siguientes asignaciones:

- (001) Gastos Admin. M\$ 20.000.-
- (002) Consultorías M\$ 212.000.-
- (004) Obras Civiles M\$6.000.000.-
- (999) Otros Gastos M\$ 357.371.-

La Dirección Regional informó que los gastos de Obras durante el 2011 serán de M\$150.000.- (más Asesorías y Gastos Admin.) Por lo tanto, actualmente se encuentre en trámite una modificación presupuestaria (Dcto. N°535) que reduce un monto de M\$5.700.000.- a la Asignación 004 Obras Civiles.

Se encuentra en desarrollo un Estudio Arqueológico adjudicado el 13/04/2011, por un monto de M\$5.500.- y un plazo de 60 días.

IV. CARGA DE TRABAJO REGIONAL SECTORIAL Y MANDANTES.

1. IDEAS, MANDATADOS Y VIGENTES.

A fin de dar cumplimiento al Indicador N°7 de las Metas Colectivas ("Mejoras al Informe de Gestión"), a partir del año 2010 se informa el consolidado de carga de trabajo que visualiza la cartera completa bajo la coordinación del Director Regional.

La carga registrada en el Sistema, de acuerdo a la clasificación de MIDEPLAN se agrupa en: Proyectos en gestión (identificados como " Ideas"), Proyectos Mandatados, Contratos Vigentes de Mandantes y Sectorial.

REGIÓN	IDEAS		MANDATADOS		VIGENTES		TOTAL	
	Nº	Monto M\$	Nº	Monto M\$	Nº	Monto M\$	Nº	Monto M\$
Arica y Parinacota	49	32.003.515	10	4.661.801	13	6.944.412	72	43.609.728
Tarapacá	10	1.651.420	12	2.044.644	7	3.205.883	29	6.901.947
Antofagasta	26	19.710.063	5	14.784.281	13	49.991.769	44	84.486.113
Atacama	24	2.644.274	8	2.959.191	10	13.707.673	42	19.311.138
Coquimbo	15	7.021.261	13	3.741.981	20	7.982.129	48	18.745.371
Valparaiso	8	0	6	3.555.293	32	9.317.741	46	12.873.034
O'higgins	13	12.305.515	13	7.379.151	17	6.434.978	43	26.119.644
Maule	12	2.039.218	25	24.956.205	34	21.550.745	71	48.546.168
Biobío	9	301.065	26	19.500.416	22	7.826.881	57	27.628.362
Araucanía	42	46.006	35	11.886.702	28	17.247.290	105	29.179.998
Los Ríos	3	88.371	2	170.368	20	13.424.162	25	13.682.901
Los lagos	28	2.906.113	19	14.329.488	31	13.309.196	78	30.544.797
Aisén	5	2.967.211	2	3.049.622	11	7.187.633	18	13.204.466
Magallanes	45	41.460.378	7	3.227.639	14	9.117.346	66	53.805.363
Metropolitana	21	172.993	10	3.559.083	33	20.509.058	64	24.241.134
NC	2	0			2	9.766.646	4	9.766.646
TOTAL	312	125.317.403	193	119.805.866	307	217.523.542	812	462.646.810

2. CONTRATOS EN EJECUCIÓN POR INSPECTOR FISCAL.

En base a la información registrada en el Sistema de Información D.A. al cierre de abril, existe un total de **166 Contratos en Ejecución (Activos)**, esto incluye contratos de Mandantes, Sectorial y Programas; es decir, todos aquellos contratos sin Fecha de Término IF y/o sin Saldo por invertir. Este grupo de contratos genera un **Monto Total Vigente de M\$131.5260.456.-**

Actualmente, a nivel nacional, 78 profesionales están ejerciendo como Inspectores Fiscales con contratos en Ejecución (Activos)

MEDICIÓN DE CONTRATOS DE DISEÑO Y OBRAS EN EJECUCIÓN POR I.F. AL 30/04/2011											
SECTORIAL Y MANDANTES EN M\$											
REGIÓN	DISEÑOS			OBRA			TOTALES			INDICES	
	IF	N ° Cttos.	Mto vigente	IF	N ° Cttos.	Mto vigente	IF	N ° Cttos.	Mto vigente	Ctto. Activo	Mto. Vigente
Arica y Parinacota	4	6	161.827	3	4	6.974.978	5	10	7.136.805	2,00	1.427.361
Tarapacá	1	3	72.808	2	3	3.089.775	3	6	3.162.583	2,00	1.054.194
Antofagasta	0	0	0	6	9	11.146.348	6	9	11.146.348	1,50	1.857.725
Atacama	0	0	0	2	5	13.481.119	2	5	13.481.119	2,50	6.740.559
Coquimbo	3	9	386.191	2	3	6.153.344	5	12	6.539.535	2,40	1.307.907
Valparaíso	6	7	377.786	4	12	8.614.402	9	19	8.992.188	2,11	999.132
O'higgins	1	2	51.000	2	7	5.626.774	3	9	5.677.774	3,00	1.892.591
Maule	5	10	639.428	9	14	15.769.167	9	24	16.408.595	2,67	1.823.177
Biobío	0	0	0	2	2	574.261	2	2	574.261	1,00	287.130
Araucanía	5	9	576.810	6	9	13.539.719	9	18	14.116.529	2,00	1.568.503
Los Ríos	2	4	354.982	3	8	10.083.604	4	12	10.438.586	3,00	2.609.646
Los Lagos	3	4	247.894	5	11	6.284.666	8	15	6.532.560	1,88	816.570
Aisén	0	0	0	2	3	7.096.520	2	3	7.096.520	1,50	3.548.260
Magallanes	1	3	155.417	3	7	8.107.183	4	10	8.262.600	2,50	2.065.650
Metropolitana	3	3	288.833	5	9	11.671.621	7	12	11.960.454	1,71	1.708.636
TOTAL	34	60	3.312.975	56	106	128.213.481	78	166	131.526.456	2,13	1.686.237

NOTA: A nivel Nacional, existen 12 Inspectores Fiscales que paralelamente tienen a cargo contratos de Diseño y de Obra.

CONTRATOS/ITO

El índice de carga de trabajo (contrato activo) por cada Inspector Fiscal es de **2,13**.

MONTO VIGENTE/ ITO

El índice de Monto Vigente refleja por cada Inspector Fiscal es de **M\$1.686.237.-**

A fin de dar cumplimiento al Plan de Acción de la Meta Colectiva N°7 "Mejoras al Informe de Gestión", a contar del mes de abril de 2011 se presenta un resumen del valor del m2 por región relacionado con Obras Nuevas, esto es Construcciones y Reposiciones, tanto de proyectos Sectoriales como de Mandantes:

Plan de acción año 2011 Indicador N° 7					
RESUMEN VALOR m2 POR REGIÓN EN CONTRATOS DE OBRAS NUEVAS M\$					
Región		Nº Cttos.	M2	Monto Vigente \$	Valor M2
01	Tarapacá	1	8.280,00	2.738.050.202	330.682
02	Antofagasta	3	40.437,36	39.773.495.006	983.583
03	Atacama	3	12.838,00	13.415.206.999	1.044.961
04	Coquimbo	4	6.544,00	6.245.167.971	954.335
05	Valparaíso	5	10.398,00	10.843.370.920	1.042.832
06	B. O'Higgins	3	1.544,78	1.344.953.859	870.644
07	Maule	8	23.214,12	10.387.844.735	447.480
08	Bio Bío	4	6.923,00	3.742.825.390	540.636
09	Araucanía	5	8.248,52	7.889.556.247	956.481
10	Los Lagos	9	13.683,11	6.795.593.767	496.641
11	Aysén	1	5.984,83	5.093.370.456	851.047
12	Magallanes	5	10.205,51	8.059.129.270	789.684
13	Metropolitana	4	20.655,00	12.756.066.602	617.578
14	Los Ríos	5	15.661,49	11.021.063.457	703.705
15	Arica y Parinacota	1	670,00	552.820.462	825.105
TOTAL		61	185.287,72	140.658.515.343	759.136